




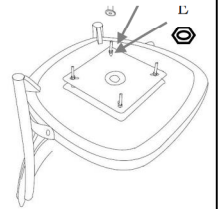


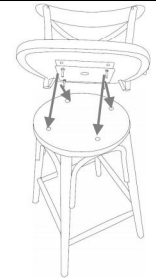
**Instruções de Montagem**  
**Banqueta Paris (Giratória)**  
**Artefama**

Part No.	Picture	Description	Qty
A		<b>Assento</b>	1PC
B		<b>Pés</b>	1PC
C		<b>Parafuso</b>	4PCS
D		<b>Arruela</b>	4PCS
E		<b>Porcas</b>	8PCS

**Passo 1:**  
**Vire o assento de ponta cabeça.**  
**Coloque os parafusos com porcas**  
**na base de metal.**



**Passo 2:**  
**Monte o assento nos pés**  
**encaixando os parafusos**  
**conforme figura.**



**Passo 3:**  
**Insira as arruelas e porcas.**  
**Aperte firme sem no entanto**  
**exagerar.**  
**Certifique-se que a base esta**  
**girando livremente.**

